
 PREALPI SANBIAGIO <small>BANCA DI CREDITO COOPERATIVO - GRUPPO CASSA CENTRALE</small>		Codice documento	CO01M02
Tipo documento	Manuale	Versione documento	2
Data documento	26 giugno 2026	Pagina	1/13

MANUALE OPERATIVO

PRESENTAZIONE DELLE DOMANDE DI ASSEGNAZIONE DI CONTRIBUTO LIBERALE REGOLATE DA BANDI


Redatto da	Comunicazione e Relazioni Esterne
In collaborazione con	

Oggetto	Manuale operativo per la presentazione delle domande di assegnazione di contributo liberale regolate da bandi
Approvazione	
Data approvazione	26/06/2026

		Codice documento	CO01M02
Tipo documento	Manuale	Versione documento	2
Data documento	26 giugno 2026	Pagina	2/13

Indice:

1. PREMESSA	3
2. PRIMA FASE: ATTIVAZIONE DELLA UTENZA	3
3. SECONDA FASE: CREAZIONE DELL'ASSOCIAZIONE E COLLEGAMENTO	5
4. TERZA FASE: RICHIESTA DI PARTECIPAZIONE AL BANDO	6

		Codice documento	CO01M02
Tipo documento	Manuale	Versione documento	2
Data documento	26 giugno 2026	Pagina	3/13

1. Premessa

Il presente documento riporta le istruzioni cui attenersi per presentare una domanda di assegnazione di contributo liberale in relazione ai bandi promossi da Banca Prealpi SanBiagio. Tali domande dovranno essere presentate esclusivamente in modalità telematica accedendo al portale disponibile sul sito www.bancaprealpisanbiagio.it sezione **Territorio >> Bandi e contributi** e all'indirizzo <https://territorio.bancaprealpisanbiagio.it/contributi/>

Per eventuali informazioni riguardanti l'applicativo informatico, le modalità di presentazione delle domande e la documentazione da presentare è possibile scrivere a bandi@bancaprealpisanbiagio.it

Per i criteri di partecipazione ai bandi e di assegnazione dei contributi si rimanda alla lettura del testo dei singoli Bandi e del regolamento generale di assegnazione di contributi liberali disponibile nella medesima sezione del sito.

Ai fini di maggiore chiarezza nella compilazione delle domande si specifica già in questa sede che per **UTENTE** si intende il soggetto che compila il modulo, mentre per **SOGGETTO RICHIEDENTE** si intende il soggetto titolare della richiesta di contributo (associazione, ente ecc).

2. PRIMA FASE: attivazione della utenza

Per poter accedere alla piattaforma per la presentazione della domanda di partecipazione al bando e, quindi, di richiesta del contributo, è necessario che ciascun utente proceda alla creazione di un account mediante REGISTRAZIONE.

A tal fine, dalla schermata iniziale, è necessario cliccare sul comando Registrati. (*Figura 1*)

Al termine della procedura di registrazione verrà inviata una mail di conferma all'indirizzo di posta elettronica inserito. Cliccando sul collegamento all'interno di quest'ultima si verrà abilitati all'utilizzo della piattaforma. Le credenziali generate potranno essere utilizzate anche per i futuri accessi.

In caso di smarrimento della password è necessario cliccare sul comando "Password dimenticata" e seguire la procedura guidata.


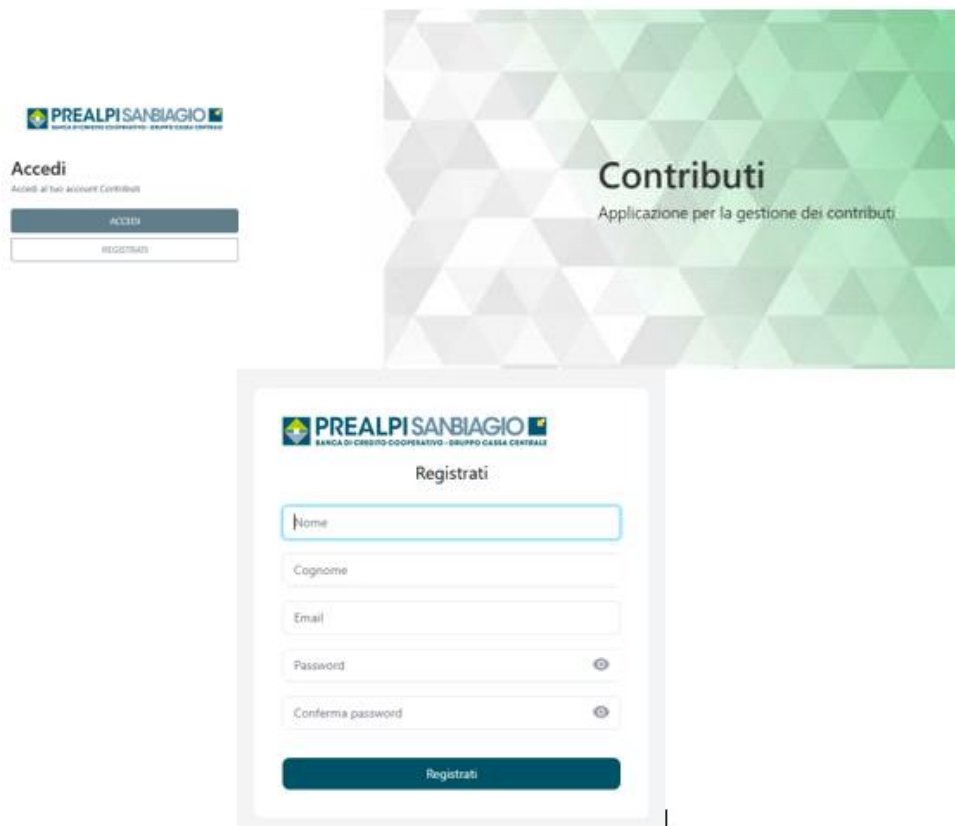

		Codice documento	CO01M02
Tipo documento	Manuale	Versione documento	2
Data documento	26 giugno 2026	Pagina	4/13

Figura 1



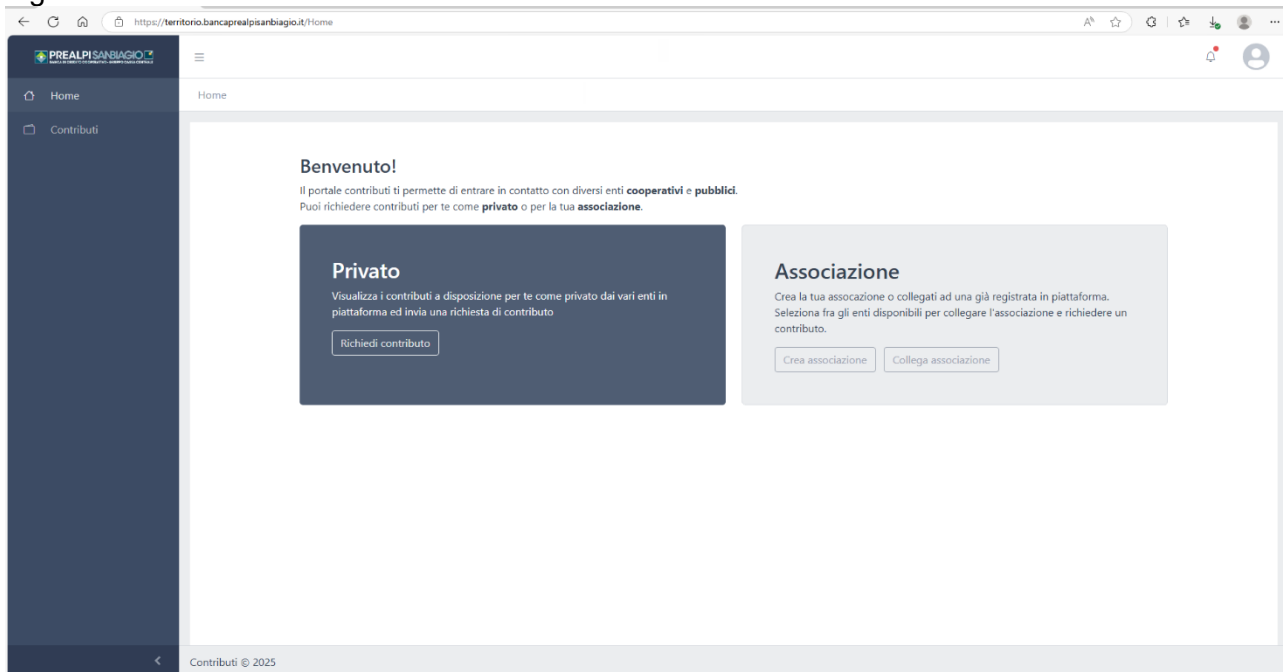
		Codice documento	CO01M02
Tipo documento	Manuale	Versione documento	2
Data documento	26 giugno 2026	Pagina	5/13

3. SECONDA FASE: creazione dell'Associazione e collegamento

Una volta avuto accesso alla piattaforma, per chiedere la partecipazione ad un bando è necessario creare o collegarsi al profilo del soggetto richiedente (per semplificazione indicato genericamente come **Associazione**).

Cliccare il pulsante “crea associazione” e inserire le informazioni richieste. (Figura 2)

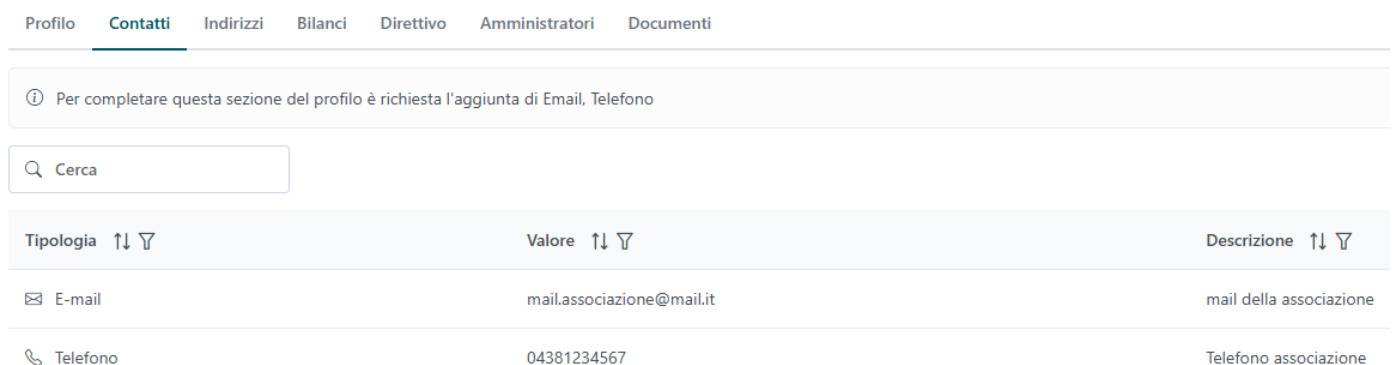
Figura 2




Completare in modo più dettagliato possibile i vari campi (Figura 3). **Indispensabile l’inserimento della mail e di un telefono** per eventuali contatti, **l’indirizzo della associazione e l’inserimento dei nominativi del Direttivo** (almeno il legale rappresentante). Nella sezione amministratori dovete inserire gli utenti amministratori dell'associazione all'interno della piattaforma

Figura 3

Contatti



		Codice documento	CO01M02
Tipo documento	Manuale	Versione documento	2
Data documento	26 giugno 2026	Pagina	6/13

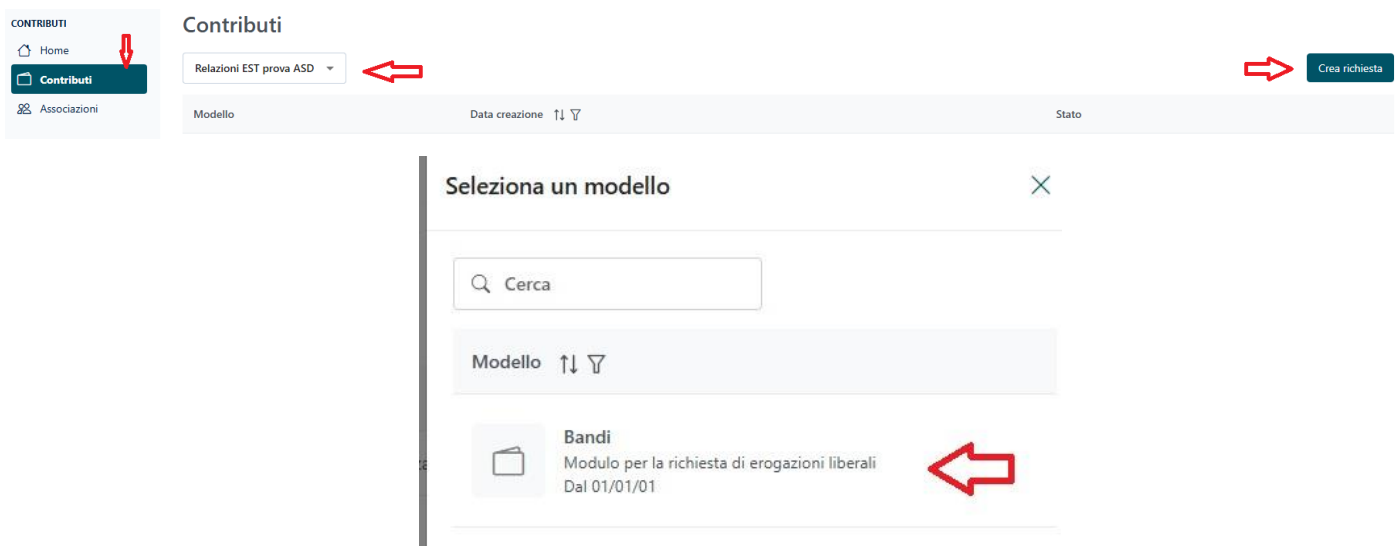
ATTENZIONE: una volta creato, il profilo del soggetto richiedente (Associazione) **deve essere validato dalla Banca**. Normalmente tale operazione viene svolta entro la giornata lavorativa successiva a quella di creazione del profilo.

4. TERZA FASE: richiesta di partecipazione al bando

Una volta completata la registrazione del profilo, è possibile procedere con la richiesta di contributo. Un pulsante consentirà di passare dal profilo utente al profilo dell'Associazione e viceversa. (Figura 4)
È necessario scegliere il profilo dell'Associazione e procedere con la richiesta di partecipazione al bando cliccando su "crea richiesta".

A questo punto la piattaforma consentirà di procedere con la richiesta di partecipazione al bando di interesse.

Figura 4



Il form di candidatura è articolato in più **SEZIONI** o **TAB** da compilare. La prima riguarda la **scelta del bando** di interesse tra quelli in corso di validità: selezionalo, completa i dati del legale rappresentante e procedi. Clicca il pulsante **SALVA E CONTINUA** per procedere.

Nella sezione **Informazioni sul richiedente** dovranno essere fornite le informazioni legate alla tipologia dell'ente richiedente.

Successivamente si passa alla sezione **Contenuti e obiettivi del progetto** dove è chiesto di fornire (in un limite massimo di caratteri) obiettivi, azioni e risultati attesi dalla progettualità. Completa i campi e **SALVA**.


		Codice documento	CO01M02
Tipo documento	Manuale	Versione documento	2
Data documento	26 giugno 2026	Pagina	7/13

Figura 5

Benvenuta/o nello spazio dedicato ai Bandi promossi da Banca Prealpi SanBiagio.

Tramite questo portale è possibile trasmettere le richieste di candidatura per la partecipazione ai Bandi.

PROCEDIMENTO DA SEGUIRE PER INVIARE LA CANDIDATURA


Il form di candidatura è articolato in più **SEZIONI** o **TAB** da compilare.

1. La prima riguarda la **scelta del bando** di interesse tra quelli in corso di validità: selezionalo e completa i dati richiesti. Clicca il pulsante **SALVA e CONTINUA** per procedere.
2. Nella sezione **Informazioni sul richiedente** dovranno essere fornite le informazioni legate alla tipologia del soggetto richiedente, ente o associazione. Una volta completati i campi clicca sul pulsante **SALVA E CONTINUA** per procedere.
3. Successivamente si passa alla sezione **Contenuti e obiettivi del progetto** dove è chiesto di descrivere (in un limite massimo di caratteri) gli obiettivi, le azioni e i risultati attesi dalla progettualità. Completa i campi e **SALVA**.
4. Giunti a questo punto la procedura indirizza ad una pagina riepilogativa dove, sulla destra, comparirà il pulsante **INVIO RICHIESTA**. Una volta premuto tale tasto, si approderà in una pagina di conferma nella quale si dovrà cliccare il bottone **INVIA RICHIESTA ALL'ENTE**.
5. A questo punto sarà possibile scaricare la **Domanda precompilata di assegnazione contributo** cliccando sul pulsante **SCARICA DOCUMENTI**. Il file dovrà essere scaricato e firmato dal legale rappresentante del richiedente, pronto per essere ricaricato e trasmesso.
6. Si prosegue cliccando sul pulsante **MODIFICA** (sempre presente nella pagina riepilogativa in basso a destra) e si procede alla compilazione finale della richiesta di assegnazione contributo.
7. Nella sezione **Documenti obbligatori** è necessario: 1) scaricare il modulo di consenso privacy, compilarlo e sottoscriverlo quindi ricaricarlo nell'apposito spazio; 2) caricare la **Domanda di assegnazione contributo** (precedentemente scaricata e firmata). Completato il caricamento si deve cliccare sul pulsante **SALVA**.
8. Si giunge quindi alla fase conclusiva: l'utente viene riportato nella pagina riepilogativa e deve inviare la candidatura cliccando sul pulsante **INVIO RICHIESTA**.

La sezione **Rendicontazione** (non visibile nella fase di richiesta del contributo) andrà compilata a progetto concluso.

Per informazioni scrivere a bandi@banca-prealpi-sanbiagio.it


Scegli il bando

- BANDO "EDUCAESTATE" per l'organizzazione di GRESt e Centri Estivi 2026 
- BANDO "PERCORSI TERRITORIALI PER LA PARITÀ DI GENERE" A sostegno di progetti dedicati alle pari opportunità

-
-
-



Salva e continua

		Codice documento	CO01M02
Tipo documento	Manuale	Versione documento	2
Data documento	26 giugno 2026	Pagina	8/13

Successivamente si viene indirizzati ad una pagina riepilogativa, sulla destra, comparirà il pulsante **Invia richiesta** (Figura 6), una volta premuto si approderà in una pagina di conferma. Cliccare il bottone **Invia richiesta all'ente** (Figura 7).

Figura 6

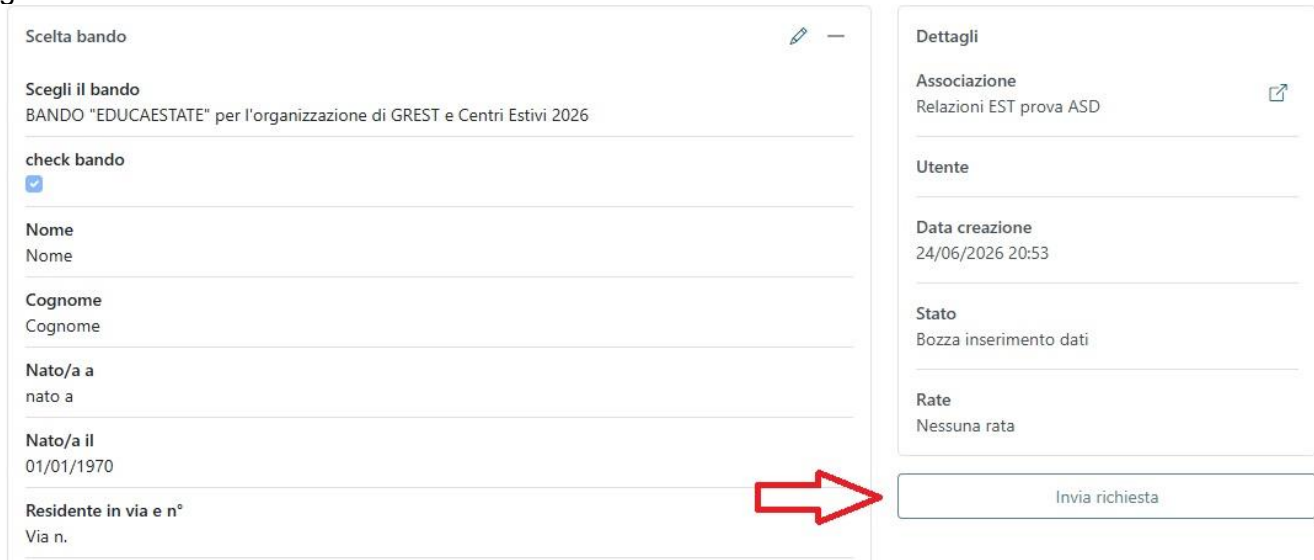
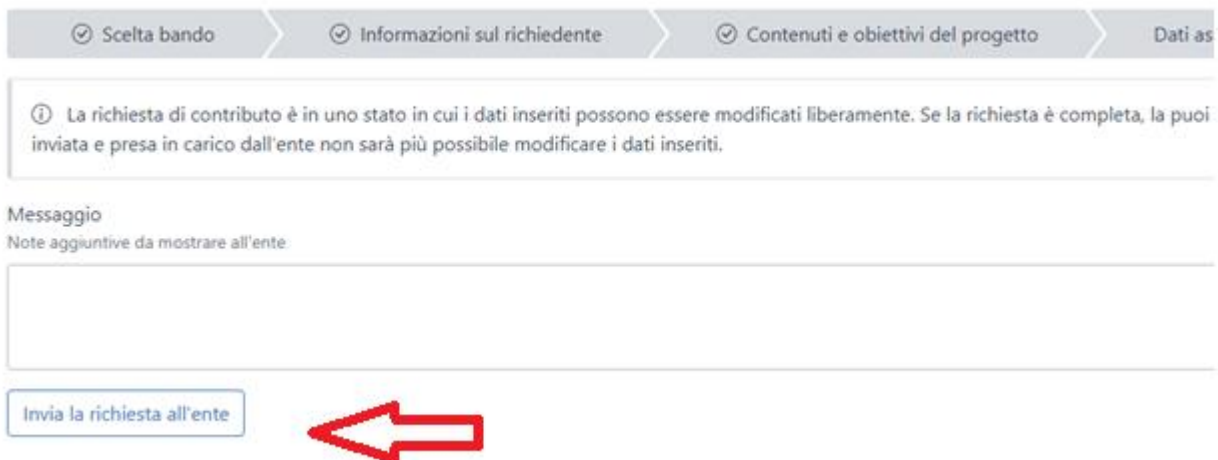


Figura 7



A questo punto sarà possibile scaricare la **Domanda precompilata di assegnazione contributo** (Figura 8). Il file dovrà essere scaricato, stampato, firmato e scansionato. Cliccando poi su Documenti obbligatori (Figura 8 a sinistra) si procede fino alla visualizzazione della schermata da cui scaricare l'**Informativa ai sensi del regolamento UE n. 2016/679 – Privacy e il modulo per l'espressione del relativo consenso** (Figura 9).

La **Domanda di assegnazione contributo** e il **modulo di consenso privacy** (sottoscritti dal legale rappresentante e scansionati), unitamente agli **altri Documenti obbligatori** previsti per le varie tipologie di bando devono essere caricati negli appositi spazi previsti (Figura 10). Al termine cliccare su **Salva e continua** (Figura 11).


		Codice documento	CO01M02
Tipo documento	Manuale	Versione documento	2
Data documento	26 giugno 2026	Pagina	9/13

Figura 8

Scelta bando ➔ +

SEZ. 2 - Info sul richiedente (ente/associazione) ➔ +

Contenuti e obiettivi del progetto ➔ +

Documenti obbligatori da presentare ➔ +

Per avere la visualizzazione completa delle varie "sezioni" cliccare su " + "

Dettagli

Protocollo
2026/74

Associazione
Relazioni EST prova ASD ↗

Utente


Data creazione
25/06/2026 15:56

Dati associazione
Dati salvati in data 25/06/2026 ➤

Stato
bozza caricamento documenti

Rate
Nessuna rata

Documenti


 SCARICA LA DOMANDA PRECOMPILATA DI ASSEGNAZIONE CONTRIBUTIVO

Invia richiesta

Scegli il bando

- BANDO "EDUCAESTATE" per l'organizzazione di GRESt e Centri Estivi 2026
- BANDO "PERCORSI TERRITORIALI PER LA PARITÀ DI GENERE" A sostegno di progetti dedicati alle pari opportunità
- BANDO "RADICI DI COMUNITÀ" | CUSTODI DEL PAESAGGIO A sostegno della biodiversità, del paesaggio e della cura del territorio
- BANDO "UNA BANCA PER L'ARTE" A sostegno di interventi di restauro conservativo su beni artistici e monumentali
- BANDO "100 PROGETTI PER 100 SCUOLE" A sostegno di progetti didattici per l'anno scolastico 2025-2026

Salva e continua

Figura 9

Scarica l'**Informativa ai sensi del Regolamento UE n. 2016/679 - Privacy e rilascio del relativo consenso**: [CLICCA QUI PER SCARICARE](#)

Maschera caricamento Consenso Privacy*

Carica il Consenso Privacy ai sensi del Regolamento UE n. 679/2016 (campo valido per tutti i bandi) ↕


		Codice documento	CO01M02
Tipo documento	Manuale	Versione documento	2
Data documento	26 giugno 2026	Pagina	10/13

Figura 10

Maschera caricamento Consenso Privacy*

Carica il Consenso Privacy ai sensi del Regolamento UE n. 679/2016 (campo valido per tutti i bandi)  

Carica qui la **domanda di assegnazione contributo precedentemente** scaricata e firmata (per info consultare il manuale)

Domanda di assegnazione contributo

Carica la domanda di assegnazione contributo precedentemente scaricata e firmata (campo valido per tutti ii bandi)  

Bando EDUCAESTATE

Allegare in questa sede eventuali documenti integrativi della domanda di assegnazione contributo


Eventuale ulteriore documentazione.

Carica eventuale ulteriore documentazione (immagini, lettera di partnership ecc)  

Figura 11


Scarica l'**Informativa ai sensi del Regolamento UE n. 2016/679 – Privacy e rilascio del relativo consenso**: [CLICCA QUI PER SCARICARE](#)

Maschera caricamento Consenso Privacy*

Carica il Consenso Privacy ai sensi del Regolamento UE n. 679/2016 (campo valido per tutti i bandi) 

Carica qui la **domanda di assegnazione contributo precedentemente** scaricata e firmata (per info consultare il manuale)


Domanda di assegnazione contributo


Carica la domanda di assegnazione contributo precedentemente scaricata e firmata (campo valido per tutti ii bandi) 

Bando EDUCAESTATE

Allegare in questa sede eventuali documenti integrativi della domanda di assegnazione contributo




Eventuale ulteriore documentazione.

Carica eventuale ulteriore documentazione (immagini, lettera di partnership ecc) 

 PREALPI SANBIAGIO <small>BANCA DI CREDITO COOPERATIVO - GRUPPO CASSA CENTRALE</small>		Codice documento	CO01M02
Tipo documento	Manuale	Versione documento	2
Data documento	26 giugno 2026	Pagina	11/13



Bando 100 PROGETTI PER 100 SCUOLE

Documenti da allegare obbligatoriamente alla domanda PENA L'ESCLUSIONE:

Piano preventivo dei costi Carica il piano preventivo dei costi	
Relazione tecnica del progetto. Carica la relazione tecnica del progetto	
Eventuale ulteriore documentazione Carica eventuale ulteriore documentazione (immagini, lettera di partnership ecc)	

Bando PERCORSI TERRITORIALI PER LA PARITA' DI GENERE




Documenti da allegare obbligatoriamente alla domanda PENA L'ESCLUSIONE:


Piano preventivo dei costi Carica il piano preventivo dei costi	
Relazione tecnica del progetto Carica la relazione tecnica del progetto	
Eventuale ulteriore documentazione. Carica eventuale ulteriore documentazione (immagini, lettera di partnership ecc)	

Eventuale ulteriore documentazione ad integrazione del progetto e utile alla sua valutazione

Bando RADICI DI COMUNITA' | CUSTODI DEL PAESAGGIO

Documenti da allegare obbligatoriamente alla domanda PENA L'ESCLUSIONE:

Piano preventivo dei costi. Carica il piano preventivo dei costi.	
Relazione tecnica del progetto Carica la relazione tecnica del progetto	
Eventuale ulteriore documentazione Carica eventuale ulteriore documentazione (immagini, lettera di partnership ecc)	

		Codice documento	CO01M02
Tipo documento	Manuale	Versione documento	2
Data documento	26 giugno 2026	Pagina	12/13

Bando UNA BANCA PER L'ARTE

Documenti da allegare obbligatoriamente alla domanda PENA L'ESCLUSIONE:

Piano preventivo dei costi del progetto Arte

Carica il piano preventivo dei costi ↑

Relazione tecnica del progetto

Carica la relazione tecnica del progetto ↑

Eventuale ulteriore documentazione

Carica eventuale ulteriore documentazione (immagini, relazioni storiche ecc) ↑



Indietro
Salva e continua

A questo punto si giunge alla fase conclusiva. Si ritorna alla pagina riepilogativa e si invia la candidatura alla Banca cliccando sul pulsante **Invia richiesta** (Figura 12) e poi **Salva** (Figura 13)

Figura 12

Scelta bando ✎ +

SEZ. 2 - Info sul richiedente (ente/associazione) +

Contenuti e obiettivi del progetto +

Documenti obbligatori da presentare ✎ +

Dettagli

Protocollo
2026/74

Associazione
Relazioni EST prova ASD 🔗

Utente


Data creazione
25/06/2026 15:56

Dati associazione
Dati salvati in data 25/06/2026 >

Stato
bozza caricamento documenti

Rate
Nessuna rata

Documenti
↓ SCARICA LA DOMANDA PRECOMPILATA DI ASSEGNAZIONE CONTRIBUTIVO



Invia richiesta


		Codice documento	CO01M02
Tipo documento	Manuale	Versione documento	2
Data documento	26 giugno 2026	Pagina	13/13

Figura 13

Invio richiesta di contributo ×

La richiesta di contributo è in uno stato in cui i dati inseriti possono essere modificati liberamente. Se la richiesta è completa, la puoi inviare per l'approvazione. Una volta inviata e presa in carico dall'ente non sarà più possibile modificare i dati inseriti.

Note aggiuntive da mostrare all'ente



Ora la richiesta risulta in Stato **PRESENTATO**.

Per informazioni scrivere a bandi@bancaprealpisanbiagio.it

***fine documento**